



## Große moderne Pilzleuchten Baureihe 551...

### Einsatzbereiche:

Wohnstraßen, Promenaden, Parkanlagen, kleine Brücken, Fußgängerzonen, verkehrsberuhigte Bereiche, Plätze...

### Ausführung:

**Mastfuß, Leuchterschirm, Abschlussdeckel und Ziergitter:** Aus Aluminium, tief-schwarz (RAL 9005) pulverbeschichtet (Abbildung = Sonderlackierung weiß-aluminium mit Ringspiegel).

**Glas:** Klares Acryl (PMMA)

**Blendungsbegrenzung:** Durch Gürtellinse aus PMMI (GL 2), bzw. Aluminium-Ringspiegel (RS).

**Elektroblock:** Leicht austauschbar, mit

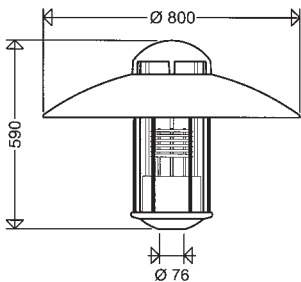
allen Betriebsgeräten und Lampenfassung anschlussfertig verdrahtet. Trennstückverbindung zur Netzanschlussklemme, Zugentlastung für Anschlusskabel.

**Befestigung:** Auf geraden Lichtmasten mit 76mm Zopfdurchmesser mittels 3 Klemmschrauben aus korrosionsbeständigem Stahl. Reduzierstück (RZ1) für 60mm Zopfdurchmesser siehe Zubehör / Ersatzteile.



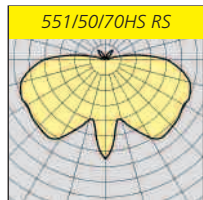
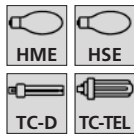
### Qualität von SCHUCH - Vorteile für Sie: Siehe Baureihe 541...

Die dort genannten Qualitätsvorteile gelten ohne Einschränkung auch für die Baureihe 551...



## 551... RS

### mit Ringspiegel



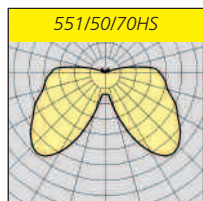
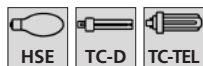
Type	Artikel-Nr. 4)	Lampen Watt	Gewicht ca. kg 5)
<b>für Hochdrucklampen, Sockel E27</b>			
551/50/80 RS <sup>1)</sup>	10551 0021	1 x HME 50 / 80	10,1
551/80/125 RS <sup>1)</sup>	10551 0023	1 x HME 80 / 125	10,1
551/50/70 HS RS <sup>1)2)</sup>	10551 0025	1 x HSE 50 / 70 $\Delta$	10,3
551/50/70 HS-I RS <sup>1)3)</sup>	10551 0027	1 x HSE-I 50 / 70 $\Delta$	10,2
<b>für Kompaktlampen, Sockel G24d bzw. GX24q-4</b>			
551/218 KL RS	10551 0029	2 x TC-D 18 W	8,4
551/42 KL RS EVG	10551 0031	1 x TC-TEL 42 W	8,0

- 1) Vorschaltgeräte umschaltbar  
2) Mit in der Leuchte eingebautem Zündgerät  
3) Für HSE-Lampen mit internem Zündgerät



## 551...

### mit Gürtellinse



Type	Artikel-Nr. 4)	Lampen Watt	Gewicht ca. kg 5)
<b>für Hochdrucklampen, Sockel E27</b>			
551/50/70 HS <sup>1)2)</sup>	10551 0005	1 x HSE 50 / 70 $\Delta$	10,6
551/50/70 HS-I <sup>1)3)</sup>	10551 0007	1 x HSE-I 50 / 70 $\Delta$	10,5
<b>für Kompaktlampen, Sockel G24d bzw. GX24q-4</b>			
551/218 KL	10551 0009	2 x TC-D 18 W	8,7
551/42 KL EVG	10551 0011	1 x TC-TEL 42 W	8,3


- 1) Vorschaltgeräte umschaltbar  
2) Mit in der Leuchte eingebautem Zündgerät  
3) Für HSE-Lampen mit internem Zündgerät  
4) Induktiv, Artikel-Nr. für komp, siehe Preisliste  
5) Gewichte ohne Verpackung



## Weitere Baureihen / Ausführungen

- in Schutzklasse II
- mit Leistungsreduzierung (Ausführung 551... LR)
- mit 120° Blende (BL) zur hauseseitigen Abschirmung
- mit Schutzgitter (10051 G) zum Schutz vor Vandalismus und Beschädigung
- Sonderlackierung in allen RAL-Farben

## Zubehör / Ersatzteile



Type	Artikel-Nr.	
10051	10051 9000	klares PMMA-Glas
GL 2	90083 9000	Ersatz-Gürtellinse, PMMI
RS 1	90116 9000	Ringspiegel, Aluminium
BL GL 2	90114 0001	Blende 120° für Gürtellinse
BL RS	90115 0001	Blende 120° für Ringspiegel
RZ 1 schwarz	90126 0001	Reduzierstück für Mastzopf $\phi$ 60mm
10051 G	10510 0001	Schutzgitter
10051 Z	10510 0002	Ziergitter